

DETALHAMENTO DO DESEMPENHO DO FSG NO MÊS

R\$ 3.312.544.718,12
PATRIMÔNIO LÍQUIDO

-1,18%
RENTABILIDADE

-R\$ 33.675.686,21
RENDIMENTO LÍQUIDO
RENTABILIDADE DA COTA + DISTRIBUIÇÃO DE RENDIMENTOS

0,75%
META 2020 (IPCA + 1,3% AA)

DETALHAMENTO DO DESEMPENHO DO CAPITALIZADO NO MÊS

R\$ 49.736.738,55
PATRIMÔNIO LÍQUIDO

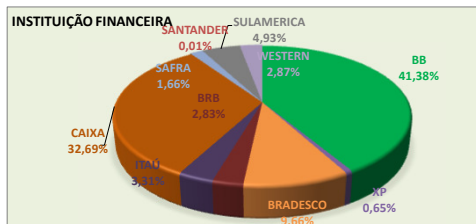
-0,62%
RENTABILIDADE

-R\$ 308.061,87
RENDIMENTO LÍQUIDO
RENTABILIDADE DA COTA + DISTRIBUIÇÃO DE RENDIMENTOS

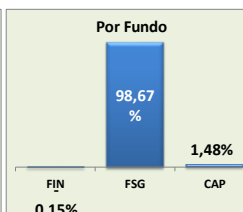
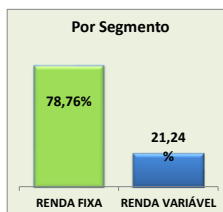
0,93%
META 2020 (IPCA + 3,5% AA)

DETALHAMENTO DA POSIÇÃO DA CARTEIRA TOTAL (FSG, FUNDO FINANCEIRO E CAPITALIZADO)

INSTITUIÇÃO	TOTAL (EM R\$)	% DA CARTEIRA
BANCO DO BRASIL	1.389.076.480,30	41,38%
XP INVESTIMENTOS	21.957.254,23	0,65%
BRASESCO	324.318.599,24	9,66%
BRB	95.047.507,78	2,83%
ITAÚ	111.266.784,82	3,31%
CAIXA	1.097.290.243,30	32,69%
SAFRA	55.854.482,66	1,66%
SANTANDER	289.764,77	0,01%
SULAMERICA	165.624.890,78	4,93%
WESTERN	96.413.678,39	2,87%
TOTAL (FSG + FIN + CAP)	3.357.139.686,27	100,0%



SEGMENTO	TOTAL (EM R\$)	% DA CARTEIRA
RENDA FIXA	2.643.915.937,48	78,76%
RENDA VARIÁVEL	713.223.748,79	21,24%
TOTAL	3.357.139.686,27	100,0%



FUNDOS	TOTAL (EM R\$)	% DA CARTEIRA
FIN	-5.141.770,40	-0,15%
FSG	3.312.544.718,12	98,67%
CAP	49.736.738,55	1,48%
TOTAL	3.357.139.686,27	100,0%

ARTIGOS DA RESOLUÇÃO	% DA CARTEIRA	POLÍTICA DE INVESTIMENTOS
CMN Nº 3.922/2010	DO IPREV/DF	DE 2019
Art. 7º I b - FI Referenciado	61,04%	90%
Art. 7º IV a - FI Renda Fixa	14,52%	40%
Art. 7º VII b - FI Crédito Privado	3,20%	5%
Art. 8º I a - FI de Ações	0,11%	30%
Art. 8º II - FI de Ações Livres	17,02%	20%
Art. 8º III - FI Multimercado	1,54%	10%
Art. 8º IV a - FIP	1,43%	5%
Art. 8º IV b - FII	1,14%	5%
Art. 7º VII a - FI Dir. Creditórios	0,00%	0%
TOTAL GERAL	100,00%	-

ENQUADRAMENTO LEGAL (3.922/2010 E PI 2019)

