DIRETORIA DE INVESTIMENTOS (DIRIN)
DETALHAMENTO DA CARTEIRA DE INVESTIMENTOS

REFERÊNCIA: JULHO/2024

IPREV DF
Instituto de Previdência dos Servidores do Distrito Federal

Fundo Solidário Garantidor – FSG (Ativos Financeiros)

CARTEIRA DE INVESTIMENTOS	% DA CARTEIRA IPREV-DF		SALDO DO MÊS	RENTABILIDADE MENSAL	RENTABILIDADE ACUMULADA 2024
Renda Fixa - TÍTULOS PÚBLICOS - Art. 7º, I, a	32%	R$	989.739.899,79		A MERCADO
NTN-B - 15/05/2045	2,06%	R$	84.841.246,62	3,31%	1,70%
NTN-B - 15/05/2050	2,08%	R$	85.840.419,64	3,61%	5,71%
NTN-B - 15/05/2050	1,04%	R$	42.920.209,82	3,61%	5,12%
NTN-B - 15/05/2050	1,04%	R$	42.920.209,82	3,61%	5,12%
NTN-B - 15/05/2050	1,04%	R$	42.920.209,82	3,61%	4,17%
NTN-B - 15/05/2050	1,04%	R$	42.920.209,82	3,61%	4,17%
NTN-B - 15/05/2050	2,08%	R$	85.840.419,64	3,61%	7,71%
NTN-B - 15/05/2050	0,00%	R$	-	3,52%	2,72%
NTN-B - 15/05/2050	2,08%	R$	85.840.419,64	3,61%	3,35%
NTN-B - 15/05/2050	1,04%	R$	42.920.209,82	3,61%	2,94%
NTN-B - 15/05/2050	1,04%	R$	42.920.209,82	3,61%	2,94%
NTN-B - 15/05/2050	1,04%	R$	42.920.209,82	3,61%	4,88%
NTN-B - 15/05/2050	1,04%	R$	42.920.209,82	3,61%	4,19%
NTN-B - 15/05/2050	2,08%	R$	85.840.419,64	3,61%	7,13%
NTN-B - 15/05/2055	1,67%	R$	68.712.339,67	3,99%	0,92%
NTN-B - 15/05/2055	0,51%	R$	21.207.512,25	3,99%	3,45%
NTN-B - 15/05/2055	0,33%	R$	13.572.807,84	3,99%	3,26%
NTN-B - 15/05/2055	0,70%	R$	28.842.216,65	3,99%	3,26%
NTN-B - 15/08/2050	2,08%	R$	85.840.419,64	3,61%	7,46%
Renda Fixa - TÍTULOS PÚBLICOS - Art. 7º, I, a	4,07%	R$	167.773.163,78		NA CURVA
NTN-B - 15/08/2028	2,08%	R$	85.638.502,27	0,35%	0,35%
NTN-B - 15/08/2028	1,99%	R$	82.134.661,51	0,86%	1,04%
FI Renda Fixa - Art. 7º, I, b	34,99%	R$	1.447.054.675,34		
CEF FI BRASIL IRF-M 1 TP RF	7,57%	R$	312.066.226,61	0,93%	5,46%
CEF FI BRASIL IMA-B 5 TP RF LP	3,54%	R$	145.824.153,03	0,89%	4,13%
CAIXA FI BRASIL IDKA IPCA 2A RF LP	2,34%	R$	96.454.694,26	0,73%	3,70%
CAIXA FIC BRASIL GESTÃO ESTRATÉGICA	5,16%	R$	212.815.946,11	0,96%	3,35%
BB PREVID RF IRF-M1	6,55%	R$	269.825.467,08	0,91%	5,35%
BB PREVID RF IDKA2	2,99%	R$	123.300.552,99	0,76%	3,90%
BB PREVID RF IMA-B 5	3,74%	R$	154.203.384,18	0,89%	4,12%
ITAU SOBERANO RF IRFM 1	0,39%	R$	16.110.806,19	0,87%	5,40%
WESTERN ASSET IMA-B 5 ATIVO FI RF	0,83%	R$	34.147.437,77	0,83%	2,41%
IRF-M 1 TITULOS PUBLICOS	0,39%	R$	16.023.769,54	0,92%	5,41%
CAIXA BRASIL IRF-M TÍTULOS PÚBLICOS FI RENDA FIXA LP	0,85%	R$	34.874.520,39	1,33%	2,71%
ITAU INSTITUCIONAL ALOC DIN	0,63%	R$	26.119.778,20	0,88%	2,80%
SANTANDER IRF-M 1 PREMIUM	0,13%	R$	5.287.938,99	0,92%	5,37%
FI Renda Fixa - Art. 7º, III, a	19,56%	R$	805.986.389,54		
40-BRB FIRF PÚBLICO LP	0,11%	R$	4.400.606,18	0,88%	6,00%
CEF FI BRASIL REF. DI LP	3,30%	R$	136.130.238,66	0,97%	6,39%
BB PREVID RF FULXO	0,33%	R$	13.588.786,86	0,82%	5,56%
BB PREVID RF PERFIL	7,92%	R$	326.542.581,18	0,97%	6,26%
ITAÚ INSTITUCIONAL FI RF REF. DI	1,34%	R$	55.146.682,04	0,95%	6,49%
SAFRA EXECUTIVE 2	0,99%	R$	40.857.003,02	0,81%	5,23%
PREMIUM FI RF REFERENCIADO DI	1,36%	R$	56.163.791,74	1,00%	6,74%
FIC FI RF ALOCACAO DINAMICA	1,62%	R$	66.893.937,45	1,28%	3,11%
INSTITUCIONAL FIC FI RF IMA-B 5	2,58%	R$	106.262.762,41	0,89%	4,06%
FI Renda Fixa Crédito Privado - Art 7º, V, b	1,31%	R$	53.900.378,47		
ITAÚ HIGH GRADE FIC RF CP	1,31%	R$	53.900.378,47	0,98%	6,76%
FI Renda Variável Ações Livres - Art. 8º, I	7,13%	R$	293.982.917,34		
CEF FIC AÇÕES VALOR DIVID RPPS	0,84%	R$	34.750.975,04	2,96%	-0,53%
BB AÇÕES SELEÇÃO FATOR	0,47%	R$	19.208.269,91	2,47%	-8,91%
SPX APACHE FIC	0,92%	R$	37.804.204,51	3,41%	-5,79%
Equity Portfolio PB FIC Ações	0,38%	R$	15.621.842,95	3,69%	-5,51%
EQUITIES FI ACOES	0,01%	R$	613.438,39	3,37%	-5,04%
GERACAO FIA	0,25%	R$	10.096.505,74	3,97%	-4,29%
ICATU VANGUARDA DIVIDENDOS FIA	1,96%	R$	80.825.930,77	4,09%	-4,20%
CONSTANCIA FUNDAMENTO FIA	2,26%	R$	92.953.424,54	3,43%	-6,65%
SAFRA SELECTION FIC AÇÕES	0,05%	R$	2.100.468,38	3,21%	-1,45%
IBOVESPA ATIVO INST. FI AÇÕES	0,00%	R$	7.857,11	3,19%	-5,07%
FI Renda Variável Investimento Ex. - Art. 9º, II	2,71%	R$	111.497.066,53		
BB MM NORDEA IE FI	0,15%	R$	6.222.661,74	5,12%	20,35%
BB MM GLOBAL SELECT	2,55%	R$	105.274.404,79	-0,02%	31,45%
FI Renda Variável BDR Nível I - Art. 9º, III	1,71%	R$	70.332.375,87		
CEF INSTITUCIONAL BDR NIVEL I	0,08%	R$	3.295.082,10	0,51%	40,23%
WESTERN ASSET FI AÇÕES BDR NÍVEL I	1,63%	R$	67.037.293,77	1,45%	36,20%
FI Renda Variável Multimercado - Art. 10, I	6,50%	R$	98.724.748,73		
CEF FIC ALOC MACRO MULTI	0,88%	R$	36.416.005,83	1,34%	3,26%
ITAÚ PRIV MULT SP 500 BRL FICFI	5,62%	R$	62.308.742,90	1,38%	18,36%
FIP Renda Variável - Art. 10, II - FIP	0,72%	R$	45.294.759,25		
BRB QAM FIP IMOB PARANÁ I	0,02%	R$	1.064.131,64	-3,08%	-3,08%
FIP VENTURE BRASIL CENTRAL	0,08%	R$	4.888.999,17	-0,03%	2,75%
BB INTERN. DE EMPRESAS FIP II	0,56%	R$	35.159.871,11	-1,87%	-1,87%
PÁTRIA INFRAESTRUTURA V	0,07%	R$	4.181.757,33	119,34%	-31,03%
FII Renda Variável - Art. 11	0,88%	R$	36.375.988,58		
FI-FII SIA CORPORATE	0,47%	R$	19.568.766,73	0,00%	-1,67%
CEF FII RIO BRAVO RENDA VAREJO	0,26%	R$	10.636.000,00	-1,51%	-0,28%
CEF RIO BRAVO FOF	0,15%	R$	6.171.221,85	0,83%	2,41%
TOTAL DE RECURSOS (FUNDO SOLIDÁRIO GARANTIDOR - FSG)		R$	4.120.662.363,22		

Fundo Capitalizado – FC (Ativos Financeiros)

CARTEIRA DE INVESTIMENTOS	% DA CARTEIRA IPREV-DF		SALDO DO MÊS	RENTABILIDADE MENSAL	RENTABILIDADE ACUMULADA 2024
Renda Fixa - TÍTULOS PÚBLICOS - Art. 7º, I, a	61,04%	R$	676.680.961,49		NA CURVA
NTN-B - 15/08/2024	2,87%	R$	31.825.621,52	0,92%	7,04%
NTN-B - 15/08/2024	2,39%	R$	26.529.836,69	0,85%	7,46%
NTN-B - 15/08/2024	2,75%	R$	30.511.559,00	0,83%	5,97%
NTN-B - 15/05/2032	0,08%	R$	880.948,76	0,77%	10,18%
NTN-B - 15/05/2032	0,52%	R$	5.726.166,96	0,77%	10,18%
NTN-B - 15/05/2033	2,82%	R$	31.212.490,11	0,76%	4,57%
NTN-B - 15/05/2035	0,41%	R$	4.492.582,06	0,74%	12,31%
NTN-B - 15/05/2035	2,84%	R$	31.479.327,48	0,76%	5,53%
NTN-B - 15/05/2035	0,81%	R$	9.009.244,21	0,76%	5,35%
NTN-B - 15/05/2035	1,97%	R$	21.854.707,84	0,74%	5,01%
NTN-B - 15/05/2035	4,73%	R$	52.393.562,69	0,73%	4,60%
NTN-B - 15/05/2035	2,32%	R$	25.732.661,32	0,73%	4,33%
NTN-B - 15/05/2035	2,31%	R$	25.657.194,18	0,72%	3,71%
NTN-B - 15/05/2035	1,83%	R$	20.276.699,75	0,78%	2,21%
NTN-B - 15/05/2035	2,73%	R$	30.298.238,37	0,76%	1,25%
NTN-B - 15/05/2035	1,78%	R$	19.767.987,05	0,76%	0,75%
NTN-B - 15/05/2035	0,72%	R$	8.014.039,62	0,77%	0,55%
NTN-B - 15/05/2035	2,70%	R$	29.965.780,98	0,78%	0,11%
NTN-B - 15/05/2035	0,99%	R$	10.978.584,22	0,79%	-0,19%
NTN-B - 15/05/2040	0,13%	R$	1.466.387,46	0,75%	12,79%
NTN-B - 15/05/2040	0,48%	R$	5.300.476,96	0,75%	12,79%
NTN-B - 15/05/2045	0,98%	R$	10.904.584,57	0,82%	9,06%
NTN-B - 15/05/2045	2,35%	R$	26.078.932,93	0,76%	16,12%
NTN-B - 15/05/2040	5,22%	R$	57.914.842,14	0,82%	2,41%
NTN-B - 15/05/2040	0,98%	R$	10.899.044,40	0,82%	2,28%
NTN-B - 15/05/2045	0,94%	R$	10.472.111,26	0,81%	2,06%
NTN-B - 15/05/2050	0,29%	R$	3.226.190,89	0,81%	1,51%
NTN-B - 15/05/2050	2,82%	R$	31.215.354,41	0,81%	1,43%
NTN-B - 15/05/2050	1,35%	R$	14.913.076,23	0,82%	1,22%
NTN-B - 15/05/2050	4,38%	R$	48.603.415,32	0,86%	0,86%
NTN-B - 15/05/2050	3,52%	R$	39.079.312,11	0,68%	0,68%
FI Renda Fixa - Art. 7º, I, b	26,99%	R$	299.178.497,71		
IRF-M 1 TITULOS PUBLICOS	1,85%	R$	20.456.392,00	0,92%	5,41%
BB PREVID RF IDKA2	1,76%	R$	19.480.268,89	0,76%	3,90%
BB PREVID RF IMA-B 5	5,82%	R$	64.502.993,49	0,89%	4,12%
CEF FI BRASIL IMA-B 5 TP RF LP	7,37%	R$	81.686.923,57	0,89%	4,13%
CAIXA FIC BRASIL GESTÃO ESTRATÉGICA	0,04%	R$	408.240,80	0,96%	3,35%
CAIXA FI BRASIL IDKA IPCA 2A RF LP	2,93%	R$	32.511.555,39	0,73%	3,70%
CEF FI BRASIL IRF-M 1 TP RF	3,68%	R$	40.787.826,41	0,93%	5,46%
ITAU SOBERANO RF IRFM 1	2,18%	R$	24.168.817,17	0,87%	5,40%
WESTERN ASSET IMA-B 5 ATIVO FI RF	1,21%	R$	13.375.085,45	0,83%	2,41%
CEF FI BRASIL IRF-M TP RF	0,16%	R$	1.800.394,54	1,33%	2,71%
FI Renda Fixa - Art. 7º, III, a	2,02%	R$	22.396.117,37		
40-BRB FIRF PÚBLICO LP	0,18%	R$	2.018.741,83	0,88%	6,00%
BB PREVID RF FULXO	0,92%	R$	10.151.337,72	0,82%	5,56%
PREMIUM FI RF REFERENCIADO DI	0,00%	R$	3.137,64	1,00%	6,74%
FIC FI RF ALOCACAO DINAMICA	0,01%	R$	70.828,59	1,28%	3,11%
INSTITUCIONAL FIC FI RF IMA-B 5	0,29%	R$	3.265.836,10	0,89%	4,06%
BB PREVID RF PERFIL	0,04%	R$	406.284,95	0,97%	6,26%
CEF FI BRASIL REF. DI LP	0,01%	R$	136.341,91	0,97%	6,39%
ITAU INSTITUCIONAL ALOC DIN	0,02%	R$	253.688,92	0,88%	2,80%
ITAÚ INSTITUCIONAL FI RF REF. DI	0,55%	R$	6.089.919,71	0,95%	6,49%
FI Renda Fixa Crédito Privado - Art 7º, V, b	0,89%	R$	9.887.817,96		
ITAÚ HIGH GRADE FIC RF CP	0,89%	R$	9.887.817,96	0,98%	6,76%
FI Renda Variável Ações Livres - Art. 8º, I	6,18%	R$	68.522.112,19		
BB AÇÕES RETORNO TOTAL	0,33%	R$	3.638.590,90	3,36%	-9,71%
IBOVESPA ATIVO INST. FI AÇÕES	0,03%	R$	351.326,13	3,19%	-5,07%
BB AÇÕES QUANTITATIVO	0,09%	R$	1.047.881,12	2,47%	-8,91%
BB MM SCHRODER FI	1,03%	R$	11.369.272,50	-0,25%	30,85%
CEF FIC AÇÕES VALOR DIVID RPPS	0,62%	R$	6.887.859,44	2,96%	-0,53%
CEF INSTITUCIONAL BDR NIVEL I	1,08%	R$	11.930.179,86	0,51%	40,23%
CEF FI AÇÕES Brasil IBX-50	0,17%	R$	1.901.601,52	3,79%	-3,88%
ITAÚ DIVIDENDOS FI	0,05%	R$	588.207,04	1,55%	-3,62%
ITAU FOF RPI AÇÕES IBOV	0,52%	R$	5.800.107,87	3,28%	-7,24%
Equity Portfolio PB FIC Ações	0,43%	R$	4.771.932,87	3,69%	-5,51%
SAFRA SMALL CAP PB FIC ACOES	0,36%	R$	4.001.930,96	3,59%	-10,48%
ITAÚ SMALL CAP VALUATION FIC AÇÕES	0,08%	R$	896.679,59	1,05%	-11,73%
BB DIVIDENDOS MIDCAPS FIC AÇÕES	1,38%	R$	15.336.542,39	1,90%	-4,06%
FI Renda Variável Investimento Ex. - Art. 9º, II	2,06%	R$	22.892.685,88		
BB MM NORDEA IE FI	0,23%	R$	2.598.771,72	5,12%	20,35%
BB MM GLOBAL SELECT	1,83%	R$	20.293.914,16	-0,02%	31,45%
FI Renda Variável BDR Nível I - Art. 9º, III	0,04%	R$	467.825,27		
WESTERN ASSET FI AÇÕES BDR NÍVEL I	0,04%	R$	467.825,27	1,45%	36,20%
FI Renda Variável Multimercado - Art. 10, I	0,67%	R$	7.420.583,10		
ITAÚ PRIV MULT SP 500 BRL FICFI	0,67%	R$	7.420.583,10	1,38%	18,36%
FIP Renda Variável - Art. 10, II - FIP	0,00%	R$	1.229.928,63		
PÁTRIA INFRAESTRUTURA V	0,00%	R$	1.229.928,63	119,34%	-31,03%
TOTAL DE RECURSOS (FUNDO CAPITALIZADO)		R$	1.108.676.529,60		

Fundo Financeiro – FF (Ativos Financeiros)

CARTEIRA DE INVESTIMENTOS	% DA CARTEIRA IPREV-DF		SALDO DO MÊS	RENTABILIDADE MENSAL	RENTABILIDADE ACUMULADA 2024
FI Renda Fixa - Art. 7º, III, a	100,00%	R$	1.038.394.313,69		
40-BRB FIRF PÚBLICO LP	38,14%	R$	396.051.501,28	0,88%	6,00%
PREMIUM FI RF REFERENCIADO DI	24,73%	R$	256.795.019,79	1,00%	6,74%
BB PREVID RF PERFIL	0,02%	R$	214.398,79	0,97%	6,26%
ITAÚ INSTITUCIONAL FI RF REF. DI	37,11%	R$	385.333.393,83	0,95%	6,49%
TOTAL DE RECURSOS (FUNDO FINANCEIRO)		R$	1.038.394.313,69	RENTABILIDADE ACUMULADA NO ANO R$	51.654.946,08

Taxa de Administração (Ativos Financeiros)

CARTEIRA DE INVESTIMENTOS	% DA CARTEIRA IPREV-DF		SALDO DO MÊS	RENTABILIDADE MENSAL	RENTABILIDADE ACUMULADA 2024
FI Renda Fixa - Art. 7º, III, a	100,00%	R$	4.500.479,14		
40-BRB FIRF PÚBLICO LP	95,98%	R$	4.319.599,55	0,88%	6,00%
BB PREVID RF PERFIL	0,02%	R$	1.067,10	0,97%	6,26%
BB PREVID RF FLUXO	3,87%	R$	174.008,51	0,82%	5,56%
CEF FI BRASIL REF. DI LP	0,13%	R$	5.803,98	0,97%	6,39%
TOTAL DE RECURSOS (TAXA DE ADMINISTRAÇÃO)		R$	4.500.479,14	RENTABILIDADE ACUMULADA NO ANO R$	149.942,73

Total Geral do Ativos Financeiros	**100%**	**79,98%**	**R$**	**6.272.233.685,65**
Fundo Solidário Garantidor	65,70%	52,55%	R$	4.120.662.363,22
Fundo Financeiro	16,56%	13,24%	R$	1.038.394.313,69
Fundo Capitalizado	17,68%	14,14%	R$	1.108.676.529,60
Taxa de Administração	0,07%	0,06%	R$	4.500.479,14
FSG – Ativos Não Financeiros [1]	**100%**	**20,02%**	**R$**	**1.569.700.392,79**
Imóveis [2]	66,15%	13,24%	R$	1.038.283.207,33
Ações do BRB (16,52% do capital do Banco) [2]	33,85%	6,78%	R$	531.417.185,46

Carteira sob gestão do IPREV-DF R$ 7.841.934.078,44

JULHO DE 2024

Performance do Fundo Solidário Garantidor – FSG

R$ 4.120.662.363,22
Patrimônio Líquido

R$ 66.742.725,32
Rentabilidade Monetária Mensal

1,68%
Rentabilidade Percentual Mensal

R$ 82.881.856,74
Rentabilidade Monetária Acumulada

2,07%
Rentabilidade Acumulada no Ano

0,47%
Meta Mensal

3,54%
Meta Acumulada no Ano

Obs: Meta anual do FSG - IPCA + 1,12%

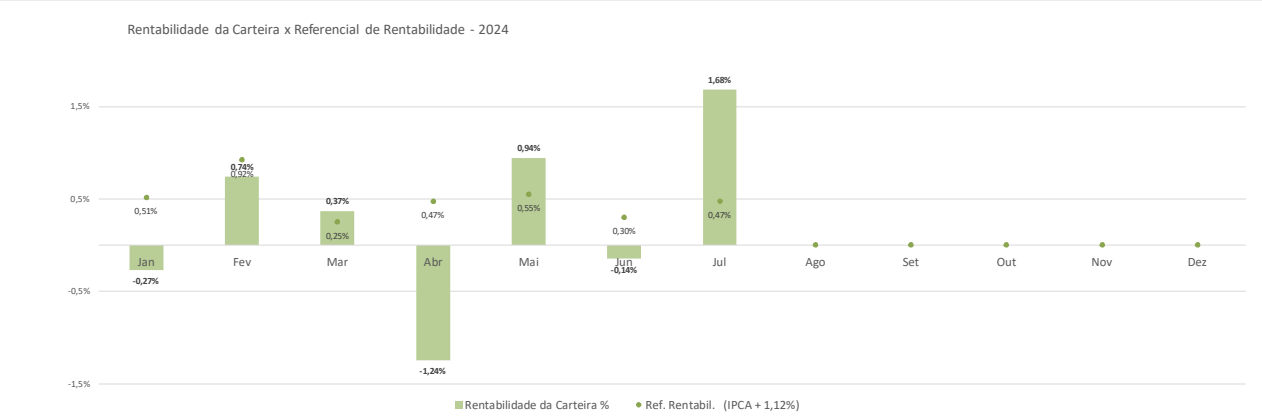

Gestor		Administrador		Distribuidor		Custodiante	
Pátria Investimentos	4.181.757,33	Banco Bradesco	245.344.261,14	BRB DTVM	19.568.766,73	Banco Bradesco	464.993.431,69
BB Asset Management	1.018.166.108,73	Banco Santander	5.295.796,10	Caixa Econômica Fed	10.636.000,00	Banco BTG Pactual	-
Bradesco Asset Management	245.344.261,14	BB Asset Manageme	1.018.166.108,73	Grid Investimentos	183.875.861,05	Banco do Brasil	2.186.315.172,30
BRB DTVM	19.568.766,73	BEM DTVM	184.489.299,44			Banco Safra	58.579.314,35
CAIXA Asset	1.018.799.063,88	BNP Paribas	101.184.731,54			BNP Paribas	101.184.731,54
Cedro Capital	4.888.999,17	BRB DTVM	23.969.372,91			BRB DTVM	23.969.372,91
Constância Investimentos	92.953.424,54	Caixa Econômica Fec	1.018.799.063,88			BV Asset	-
Genial Investimentos	14.497.111,92	Intrag DTVM	37.804.204,51			Caixa Econômica Federal	1.012.627.842,03
Graphen Investimentos	1.064.131,64	Itaú Unibanco	213.586.387,80			Itaú Unibanco	251.390.592,31
Icatu Vanguarda	80.825.930,77	Lions Trust	35.159.871,11			Oliveira Trust	10.352.979,18
Itaú Asset Management	213.586.387,80	Rio Bravo Investime	10.636.000,00			RJI Corretora de Valores	1.064.131,64
Occam Brasil	(0,00)	RJI Corretora de Valc	1.064.131,64			Santander Caceis	5.295.796,10
Rio Bravo Investimentos	10.636.000,00	Safra Asset Manage	58.579.314,35			Trustee DTVM	4.888.999,17
Safra Asset Management	58.579.314,35	Trustee DTVM	4.888.999,17				-
Santander Brasil Asset Manage	5.295.796,10	s/ Administrador	1.157.513.063,57			Genial Investimentos	-
SPX Capital	72.964.075,62	XP Investimentos	4.181.757,33			Renascença	-
SulAmérica Investimentos	613.438,39		-				
Western Asset	101.184.731,54		-				
S/ Gestor	1.157.513.063,57		-				
TOTAL	4.120.662.363,22		4.120.662.363,22		214.080.627,78		4.120.662.363,22

Performance do Fundo Capitalizado – FC

R$ 1.108.676.529,60
Patrimônio Líquido

R$ 9.598.160,15
Rentabilidade Monetária Mensal

0,90%
Rentabilidade Percentual

R$ 57.534.268,21
Rentabilidade Monetária Acumulada

6,31%
Rentabilidade Acumulada no Ano

0,79%
Meta Mensal

5,84%
Meta Acumulada no Ano

Obs: Meta anual do CAP - IPCA + 5,02%

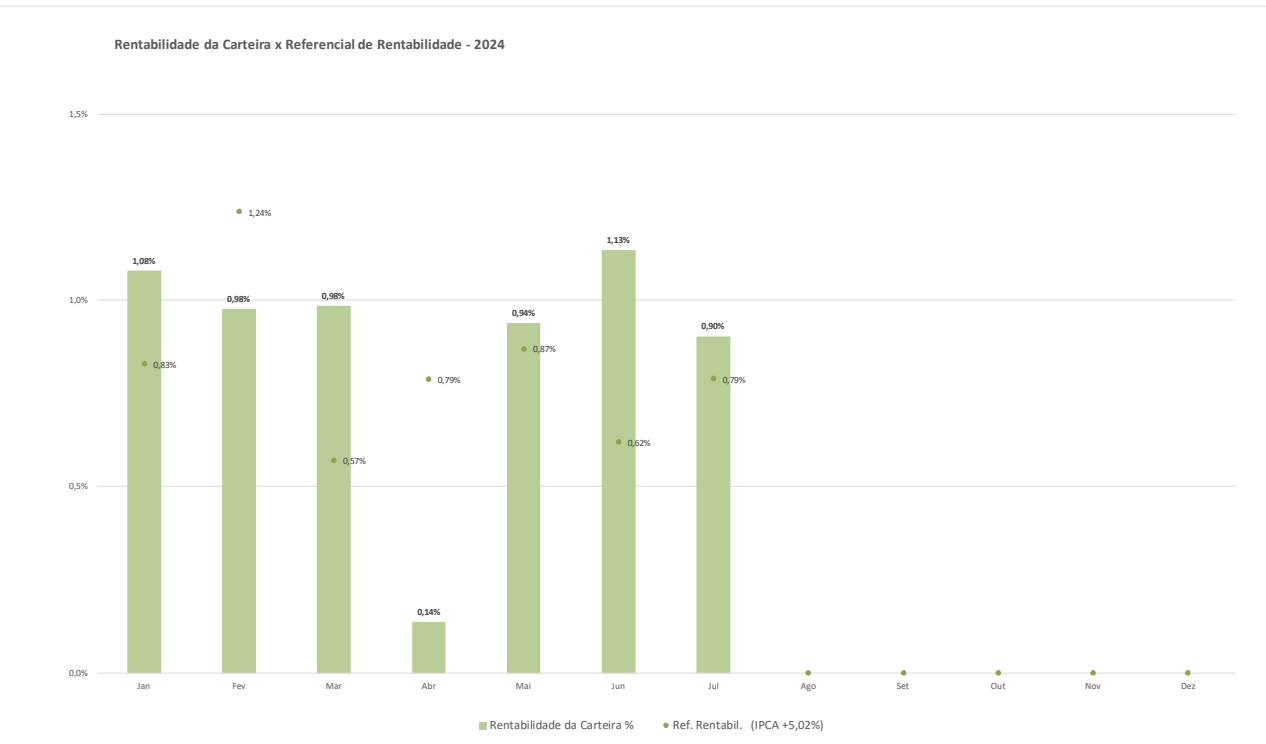

Gestor		Administrador		Distribuidor		Custodiante	
BB Asset Management	148.825.857,84	Banco Bradesco	23.796.194,33	BRB DTVM		Banco Bradesco	23.796.194,33
Bradesco Asset Management	23.796.194,33	Banco Santander	351.326,13	Caixa Econômica Federal		Oliveira Trust	1.229.928,63
Pátria Investimentos	1.229.928,63	BB Asset Management	148.825.857,84	Grid Investimentos		Banco do Brasil	825.506.819,33
CAIXA Asset	178.050.923,44	XP Investimentos	1.229.928,63			Banco Safra	8.773.863,83
Genial Investimentos	2.018.741,83	BNP Paribas	13.842.910,72			BNP Paribas	13.842.910,72
Itaú Asset Management	49.305.713,49	BRB DTVM	2.018.741,83			BRB DTVM	2.018.741,83
Itaú DTVM	5.800.107,87	Caixa Econômica Federal	178.050.923,44			Caixa Econômica Federal	178.050.923,44
Safra Asset Management	8.773.863,83	Itaú Unibanco	55.105.821,36			Itaú Unibanco	55.105.821,36
Santander Brasil Asset Manag	351.326,13	Safra Asset Management	8.773.863,83			Santander Caceis	351.326,13
Western Asset	13.842.910,72	S/ Administrador	676.680.961,49			Genial Investimentos	-
S/ Gestor	676.680.961,49					Renascença	-
			-				-
TOTAL	1.108.676.529,60		1.108.676.529,60		-		1.108.676.529,60
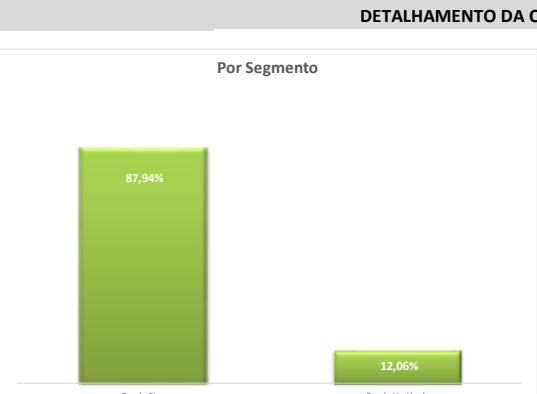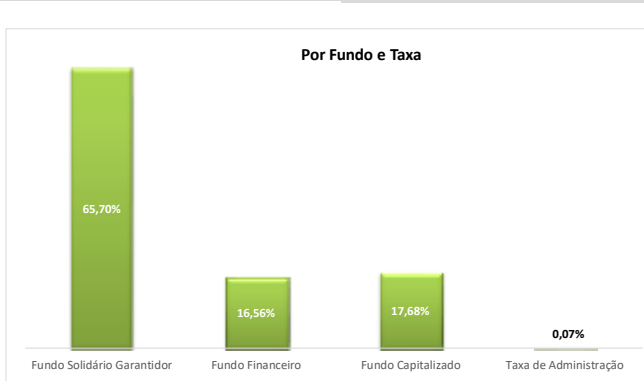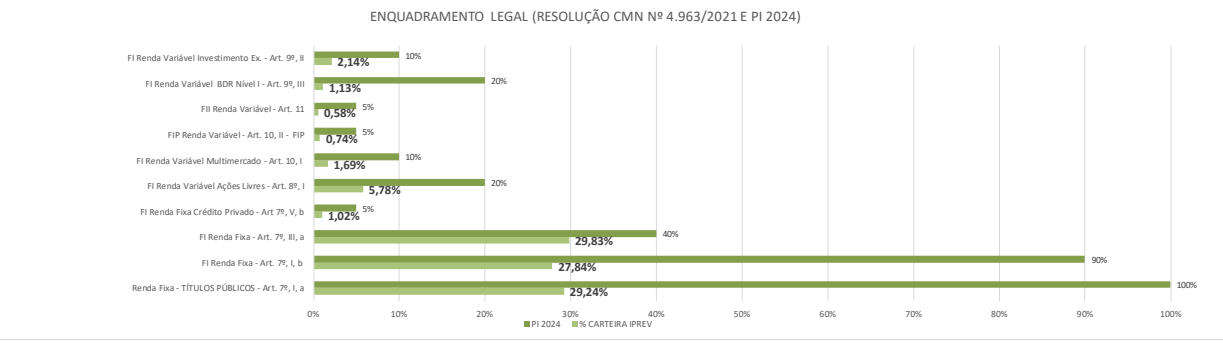
DETALHAMENTO DA CARTEIRA DE INVESTIMENTOS - IPREV-DF